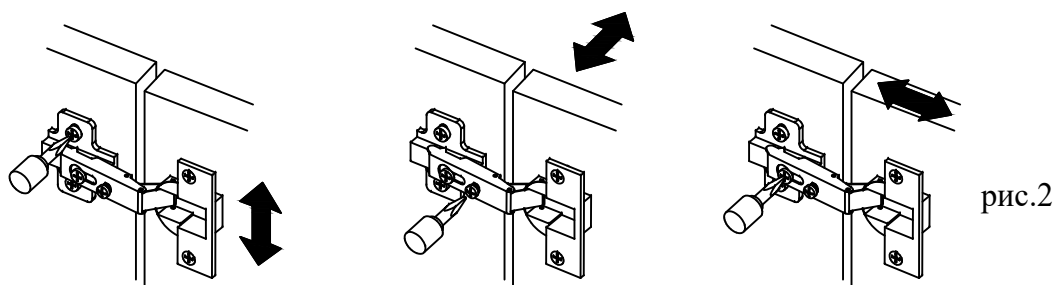
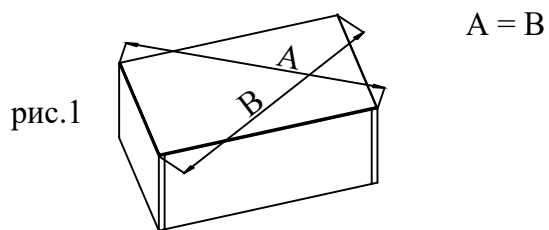


ОБЩИЕ ТРЕБОВАНИЯ



1. Изделие эксплуатировать в сухом, отапливаемом помещении.
2. Мебель должна быть защищена от прямых солнечных лучей, т.к. это вредит внешнему виду изделия и может измениться цвет поверхности.
3. Не ставить на поверхность мебели горячие предметы.
4. Не допускается длительный контакт влажных предметов с изделием.
Допускается протирка изделия влажной салфеткой с последующим вытиранием насухо.
5. Установку изделия производить на ровном полу.
6. Ножки прибивать ближе к углам боковых и задних щитов.
7. Сборку изделий производить бригадой не менее двух человек.
8. При высоте потолков менее трёх метров сборку изделия высотой более двух метров двадцати сантиметров производить в вертикальном положении, в непосредственной близости от места его постоянной установки.
9. Перед креплением задних стенок и низа ящика, необходимо обеспечить прямоугольность изделия замеряя диагонали (рис.1).
10. Установку петель на дверь производить в следующем порядке:
 - вставить чашки петель в отверстия дверей так, чтобы металлические прямые края петель были параллельны вертикальному краю двери;
 - произвести "наколку" ДСП шилом на глубину 5...7мм;
 - закрепить каждую петлю двумя шурупами.
11. Регулировку двери производить с помощью винтов в петлях и ответных планках, добиваясь равномерного прилегания двери к изделию, одинаковых зазоров, а также открывания и закрывания двери без заеданий. (рис.2)

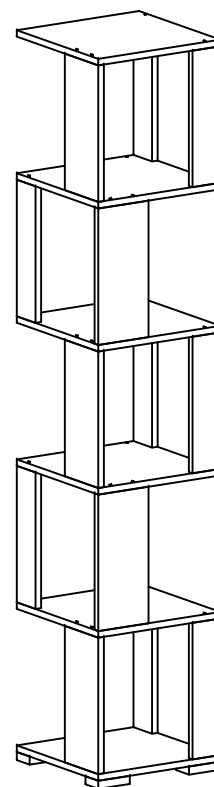


Производитель оставляет за собой право вносить конструктивные изменения, улучшающие эксплуатационные свойства изделия, без извещения потребителя

⚠ Уважаемые покупатели! Идеального качества сборки можно добиться только путем привлечения КВАЛИФИЦИРОВАННЫХ СПЕЦИАЛИСТОВ!

ПАСПОРТ

Стеллаж



(Ш)350x(В)1790x(Г)350

Гарантийные обязательства

Изготовитель гарантирует соответствие изделия требованиям нормативных документов ГОСТ 16371-93 и соблюдения транспортировки и хранения. Гарантия не распространяется на мебель, имеющую механические повреждения (царапины, потертости и т.п.) возникшие при транспортировке, в процессе сборки и эксплуатации, имеющие утолщение деталей (разбухание) возникшие от неправильного ухода.

В случае приобретения уцененной мебели претензии по качеству и внешнему виду не принимаются.

Срок службы изделия - 7 лет;

Срок гарантии - 1 год со дня продажи набора;

Дата выпуска " __ " _____ 202__ г.

Дата выпуска " __ " _____ 202__ г.

ШТАМП МАГАЗИНА

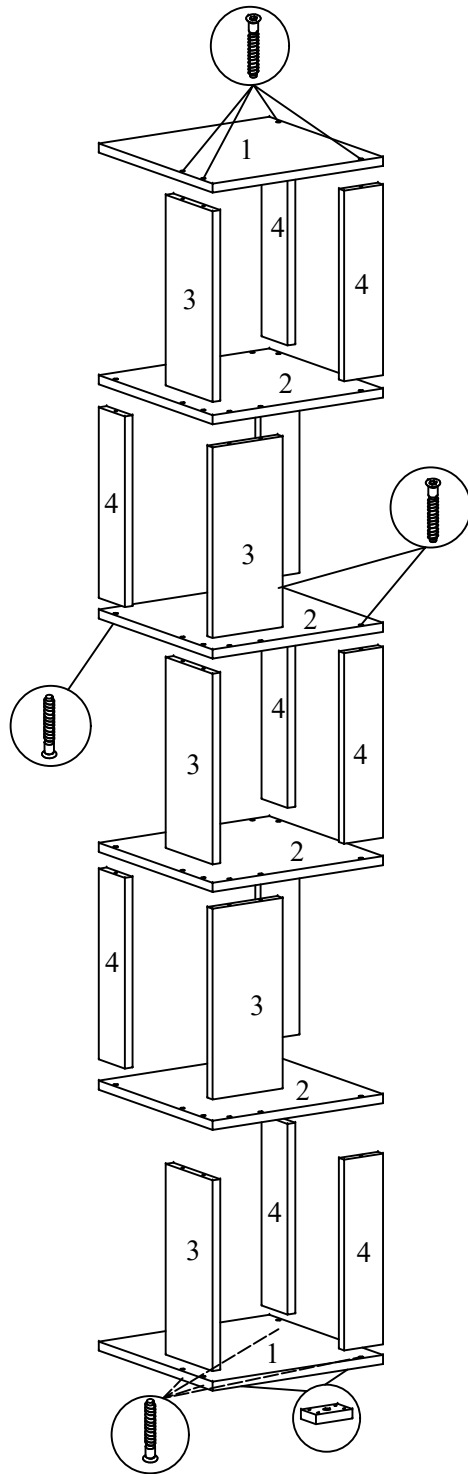
Схема сборки стеллажа

Обозначение деталей, габариты, количество согласно схемы сборки

1	Крыша/дно	350x350	2
2	Полка	350x350	4
3	Боковина широкая	335x144	5
4	Боковина узкая	335x80	10

Комплект фурнитуры для сборки

	Евровинт	40
	Евроключ	1
	Заглушка для евравинта	40
	Опора	4
	Шуруп 4x16	16



1. Крепить к нижней детали 1 детали 3 и 4 с помощью евравинтов.
2. Крепить к деталям 3 и 4 деталь с помощью евравинтов.
3. Аналогично крепить все детали 2, 3 и 4.
4. Крепить верхнюю деталь 1 к деталям 3 и 4 с помощью евравинтов.
5. Крепить опоры к нижней детали 1 с помощью шурупов 4x16. Места крепления указаны на рис.1.
6. Установить стеллаж на постоянное место.

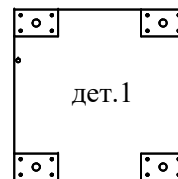


Рис.1