

Шкаф СМАРТ / Wardrobe SMART

Код ТН ВЭД ЕАЭС

9403 60 100 1

9403 90 300 0

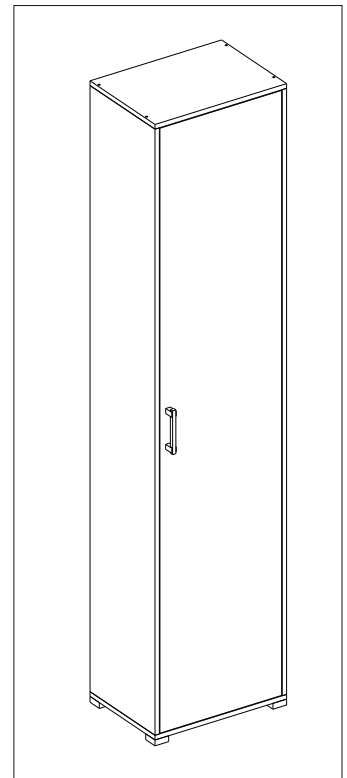



отрезать
и приклеить

500	2116	350

46ПК211336

46ПС211339



(PL) Instrukcja montażu

(CZ) Návod k montáži

(D) Montageanleitung

(GB) Assembly instruction

(F) Model d'emploi

(HU) Szerelési útmutató

(I) Istruzione di montaggio

(NL) Handleiding voor de montage

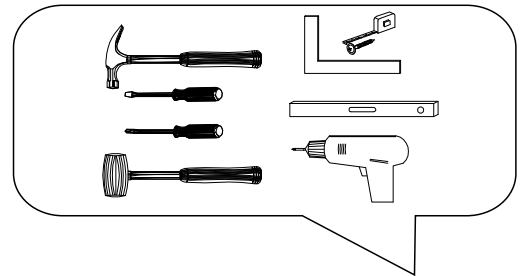


(RU) Инструкция по монтажу

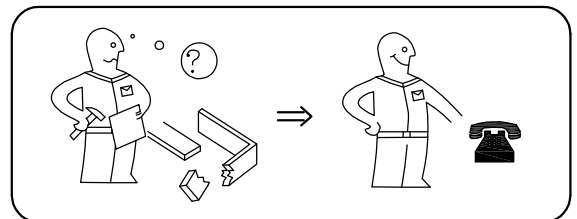
(RO) Instrucțiuni de montare

(SK) Návod k montáži

(TR) Montaj talimatı



⚠ Uwaga • Upozornění • Achtung • Attention • Caution • Figyelem ⚠ Attenzione • Opgelet • Внимание • Atenție • Upozornenie • Dikkat	
PL	Czyszczenie należy wykonać wyłącznie za pomocą ściereczki lub lekko nawilżonego ręcznika. Nie stosować środków czyszczących do szorowania.
CZ	Čistění je nutné vykonávat výhradně pomocí utěrky nebo lehce navlhčeného ručníku. Nepoužívejte čističe obsahující abrazivní částice.
D	Bitte nur mit einem Staubtuch oder leicht feuchtem Lappen reinigen. Keine scheuernden Putzmittel verwenden.
GB	Please only clean with a duster or a damp cloth. Do not use any abrasive cleaners.
F	Le nettoyage se fait uniquement à l'aide d'un torchon ou d'une serviette légèrement mouillée.
HU	A tisztítás kizárólag törülköh vagy enyhén nedvesített törölköző segítségével végezhető. Súroló hatású tisztítószerket nem szabad használni.
I	Pulire esclusivamente con un panno o un asciugamano umido.
NL	Reinig alleen met een stofdoek of een lichtjes vochtige doek. Gebruik geen schurende poetsmiddelen.
RU	Очищайте от пыли тряпкой или слегка влажной ветошью. Не допускается применение чистящих средств, не предназначенных для ухода за мебелью.
RO	Curățarea trebuie efectuată numai cu o cârpă sau cu un prosop ușor umezit. Nu utilizați agenți de curățare abrazivi.
SK	Čistení je nutné vykonávať výhradne pomocí utierky alebo ľahko zvlhnutým ručníkom. Nepoužívajte čistiace prostriedky obsahujúce abrazívne častice.
TR	Lütfen sadece bir toz bezilye veya hafif nemli yumuşak bir bezle siliniz. Aşındırıcı temizlik malzemeleri kullanmayınız.



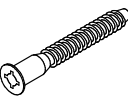


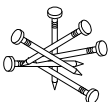

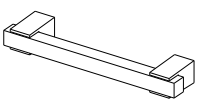
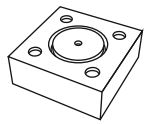



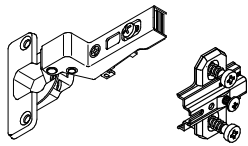

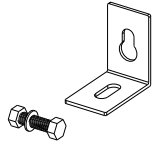
Karta serwisowa • Servisní list • Service Karte • Service card • Carte de service • Szervizkártya
Scheda di servizio • Service kaart • Сервисная карта • Fisa service • Servisný list • Servis karti


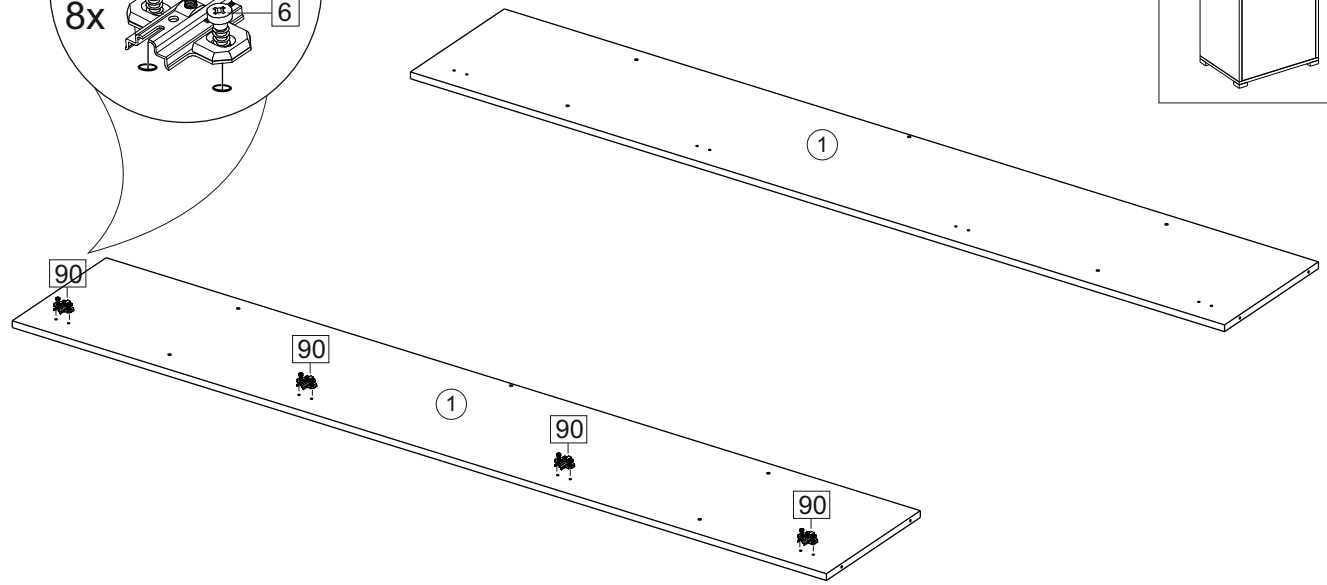
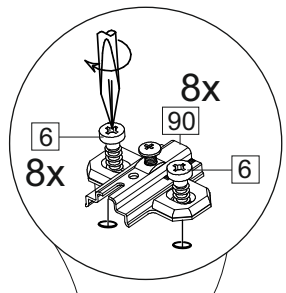
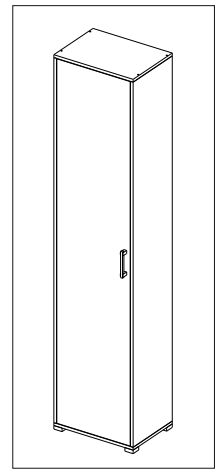
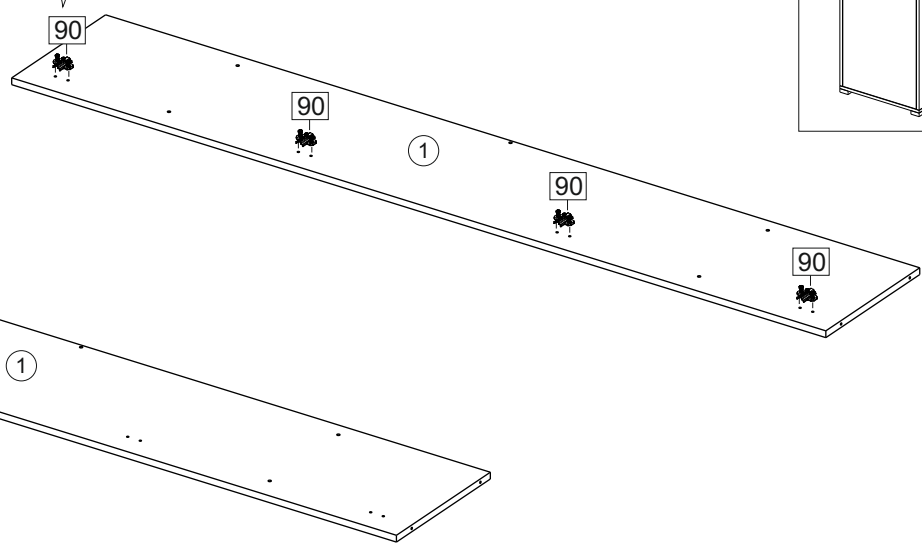
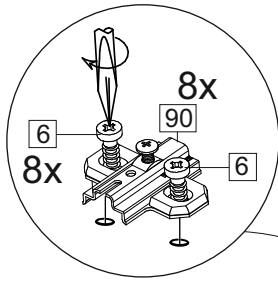


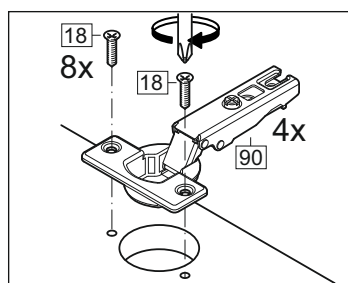
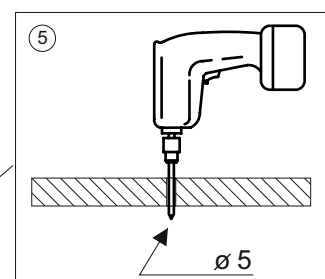
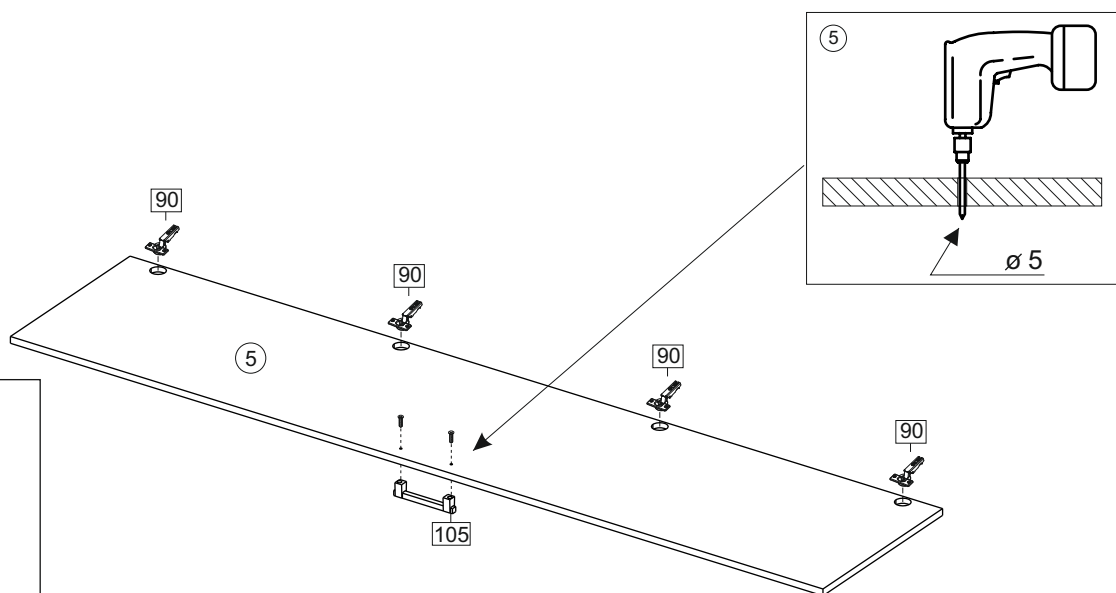
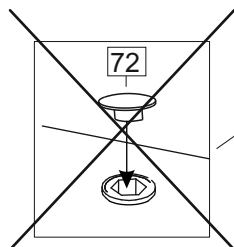
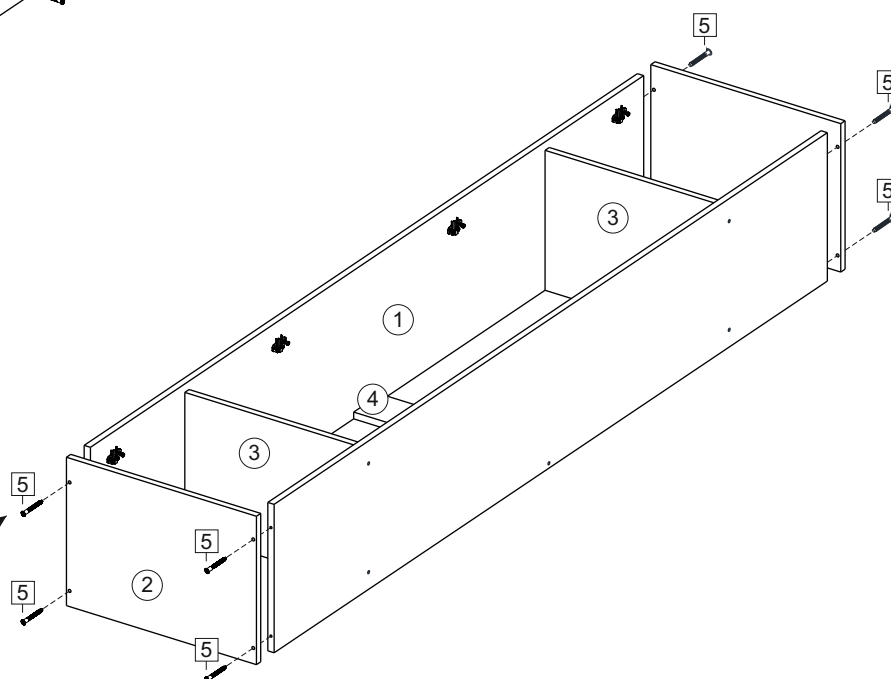
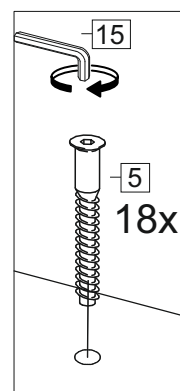
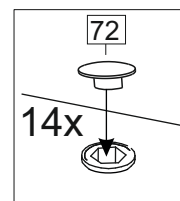
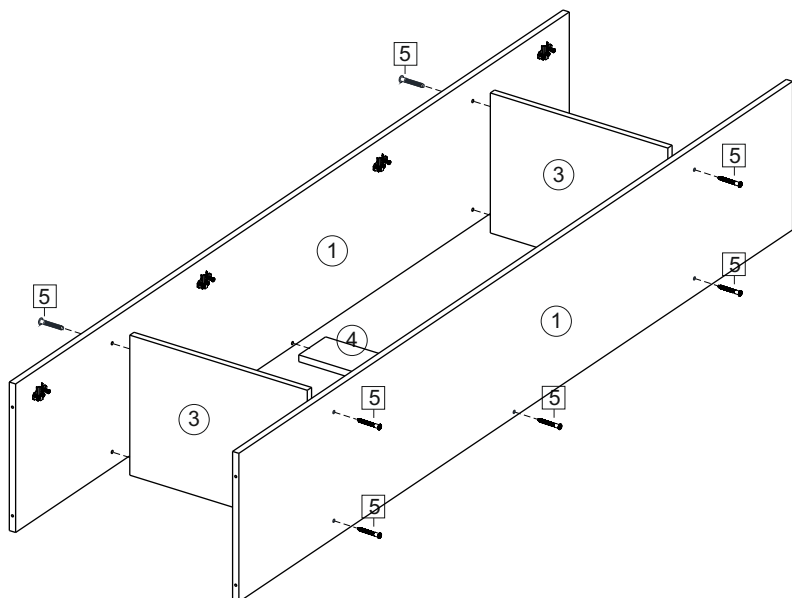
Комплектовочная ведомость / Set package sheet

Упаковка/ Package	Наименование	Description	Décor		Размер/ Size, mm	Кол-во/ Quantity	№
			Canter- Sonoma	Oak cantri- Oak povence			
1	Фурнитура	Furniture/Cabinetry hardware	-	-	-	1	
2	Боковина	Side	Canter	Oak cantri	2064x346	2	1
	Крыша	Top	Canter	Oak cantri	482x346	2	2
	Вязка	Connecting element	Canter	Oak cantri	450x326	2	3
	Тяга	Connecting element	Canter	Oak cantri	450x100	1	4
	Створка	Door	Sonoma	Oak povence	2060x446	1	5
	ХДФ	Back element	Sonoma	Sonoma	374x479	2	6
	ХДФ	Back element	Sonoma	Sonoma	1342x240	2	7
	Соед. Элемент	Connecting back element	-	-	1328 mm	1	8

Oak cantri - Дуб кантри
Oak provence - Дуб прованс

5	7x50	14	3,5x30	18	3,5x15	48	2x20	45	
									
	18 x		4 x		12 x		40 x	6 x	
105	C21 (128 mm)	38		72		6	6,3x10,5	46	300 mm
									
	1 x		4 x		14 x		8 x	1 x	
90	c	15		28					
									
	4 x		1 x		2 x				





6

