

## Стол 2 АСТИ/ Table 2 ASTI

Код ТН ВЭД ЕАЭС

9403 60 100 1

9403 90 300 0

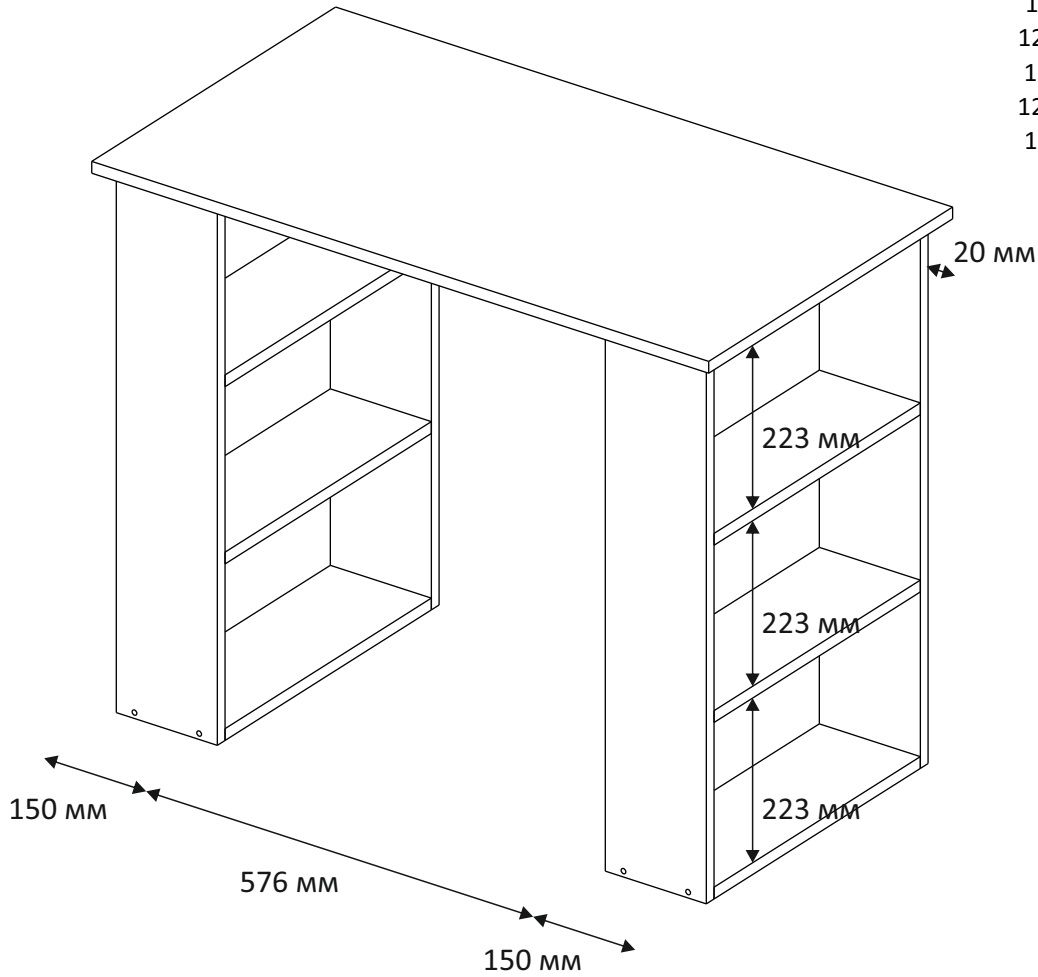


отрезать  
и приклеить

### Паспорт изделия

916	750	506

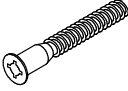
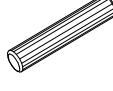
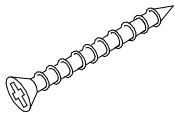
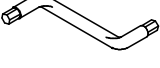

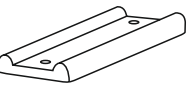

12АСБ2 / 4113  
12АСБТ2 / 6277  
12АСВ2 / 6281  
12АСД32 / 6285  
12АСС2 / 6289

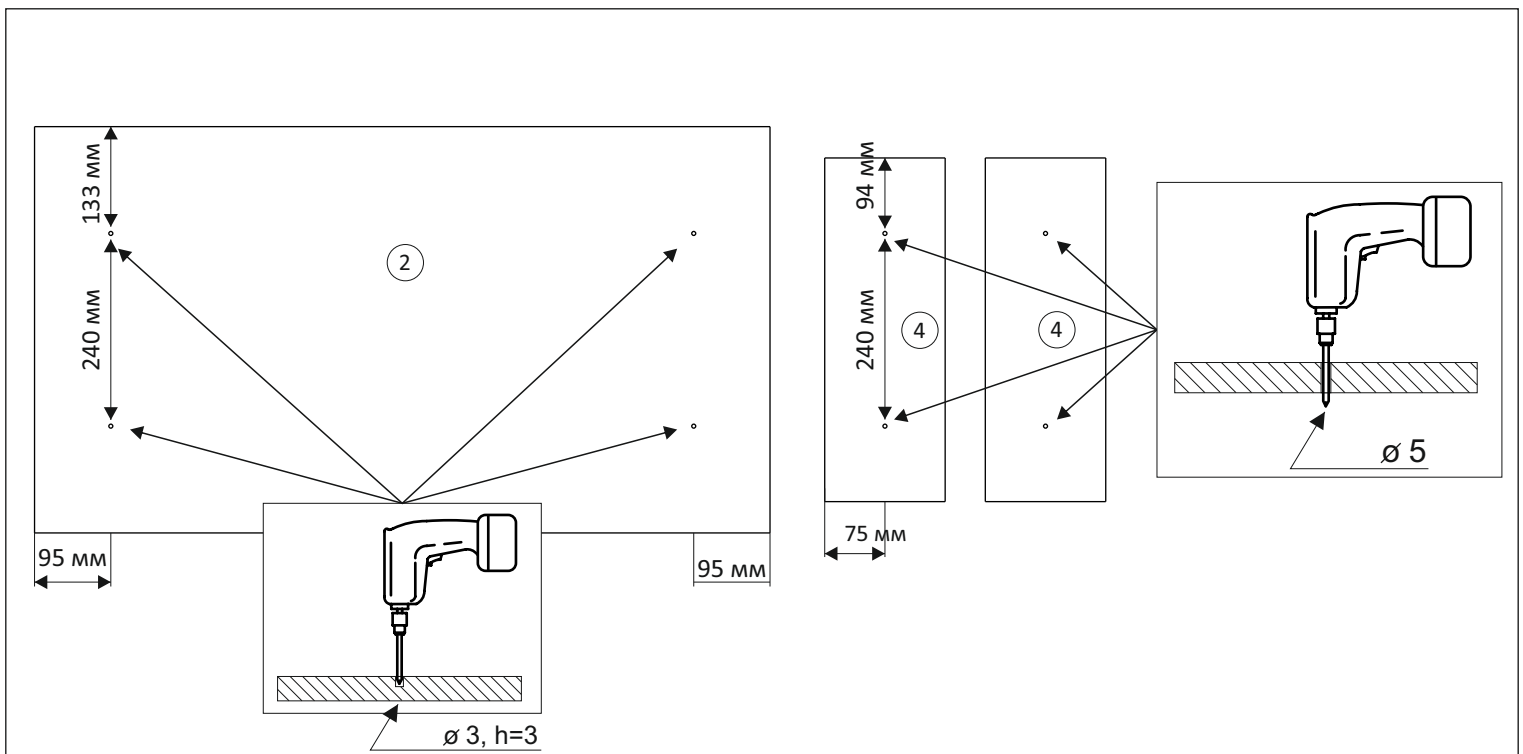
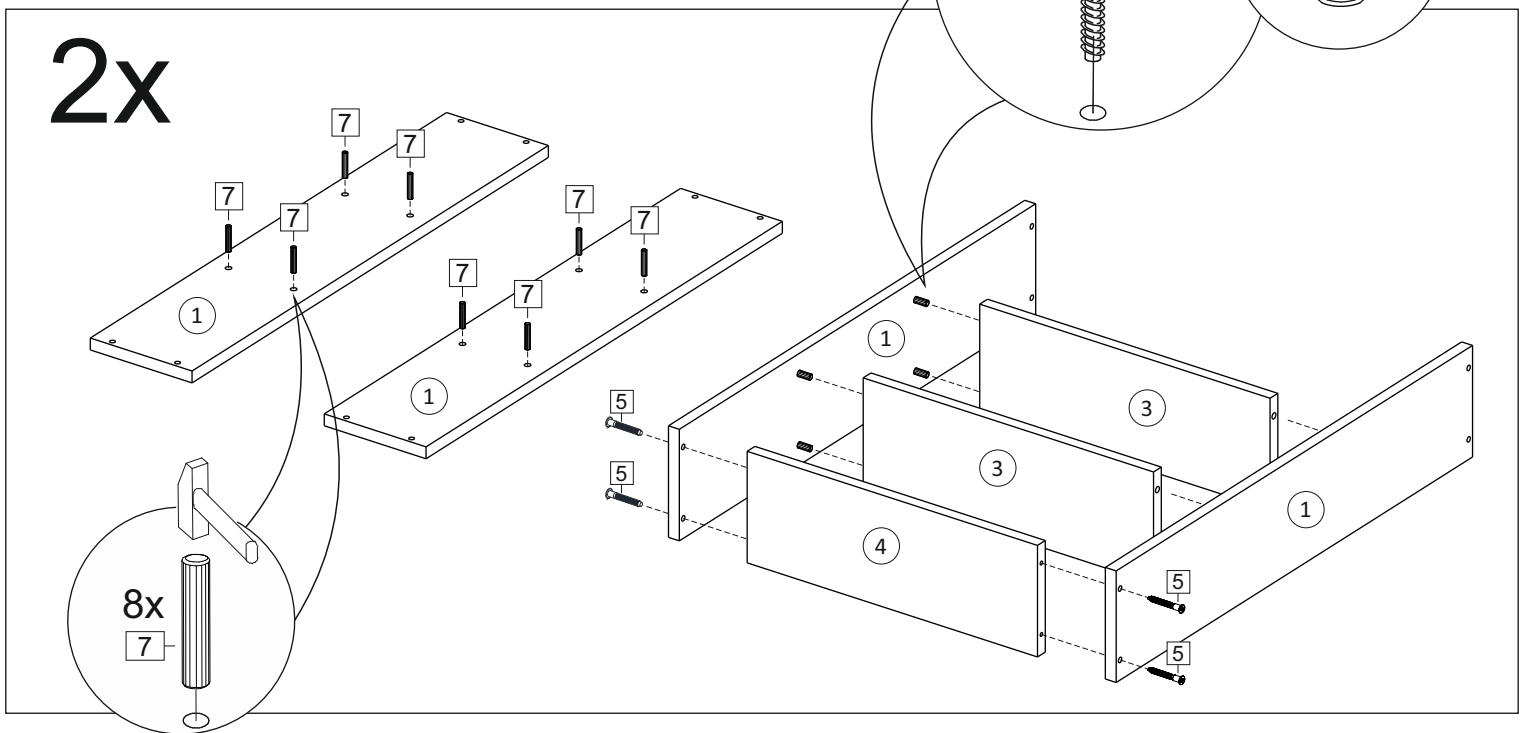


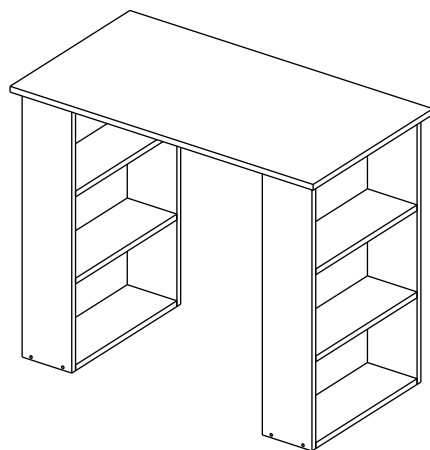
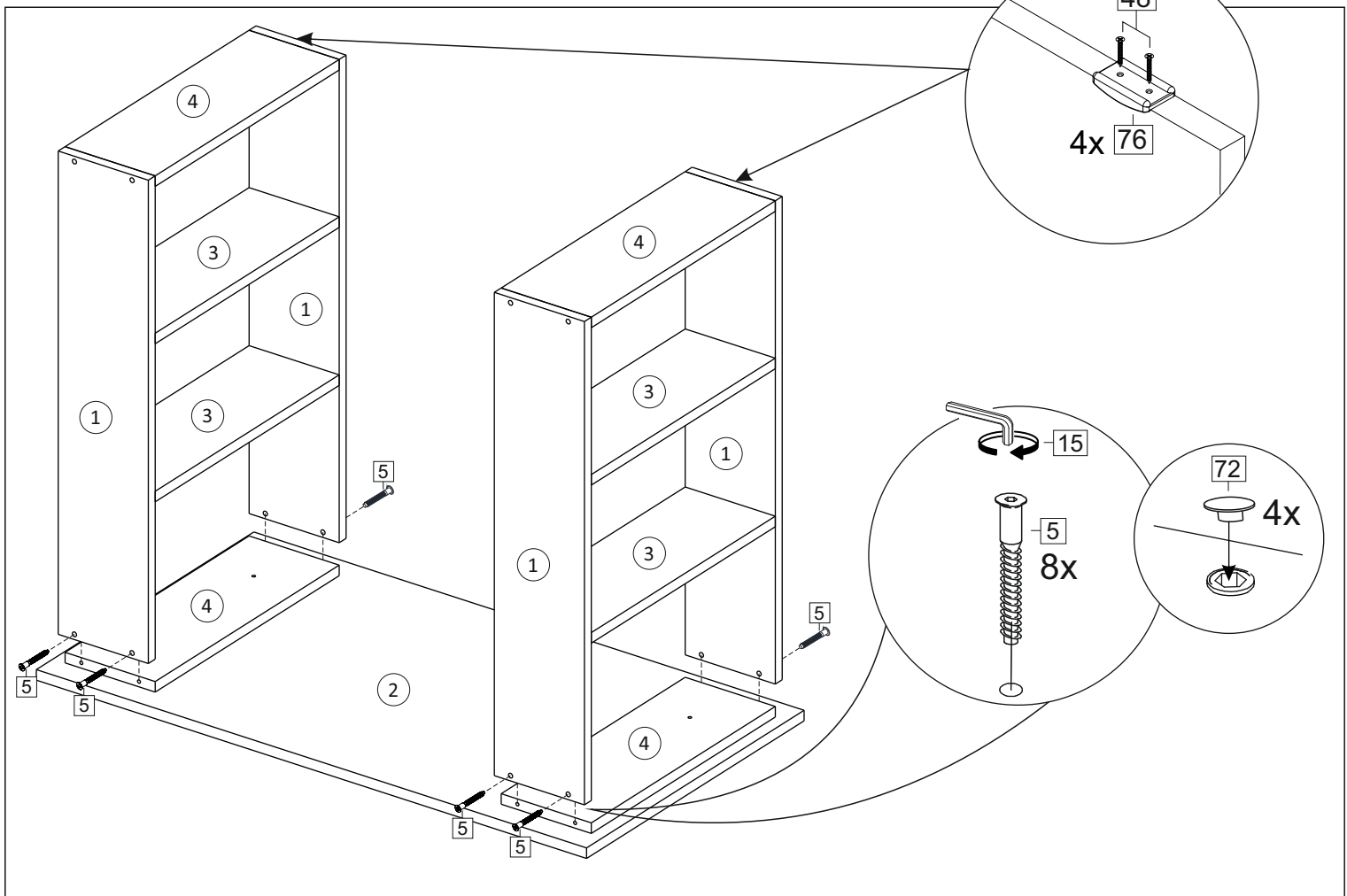
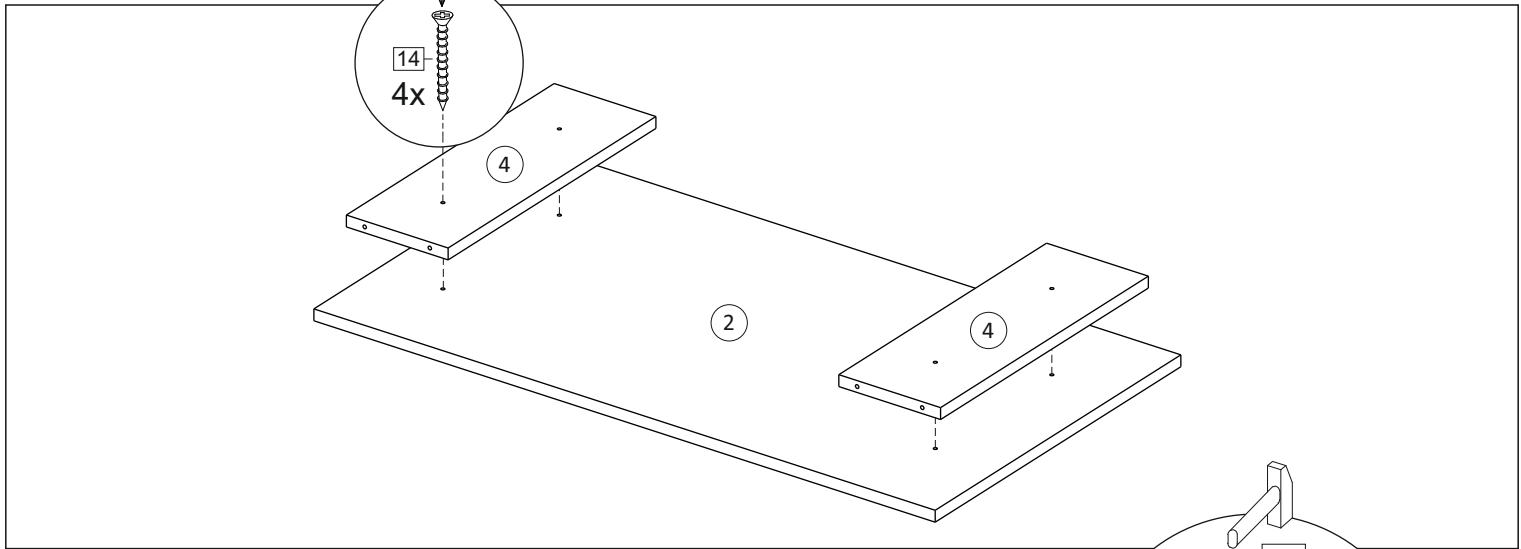
### Комплектовочная ведомость / Set package sheet

Упак/ Package	Наименование	Description	Цвет детали/ Décor					Размер / Size, mm	Кол-во/ Quantity	№	
			White	Beton	Wenge	Craft gold	Sonoma				
1	Крыша	Top						916x506	1	2	
	Вязка наруж	Connecting element external						428x152	4	4	
	Вязка внутр	Connecting element internal	White	Beton	Wenge	Craft gold	Sonoma	428x152	2	3	
	Боковина	Side						734x152	2	1	
	Вязка внутр	Connecting element internal						428x152	1	3	
	Фурнитура	Furniture/Cabinetry hardware	-	-	-	-	-	-	-	-	-
	Боковина	Side	White	Beton	Wenge	Craft gold	Sonoma	734x152	2	1	
	Вязка внутр	Connecting element internal	White	Beton	Wenge	Craft gold	Sonoma	428x152	1	3	

2

5	7x50	7	8x30	14	3,5x30	15	72
							
16 x		16 x		4 x		1 x	16 x
76		48	2x20				
							
4 x		8 x					





(PL) Instrukcja montażu

(CZ) Návod k montáži

(D) Montageanleitung

(GB) Assembly instruction

(F) Model d'emploi

(HU) Szerelési útmutató

(I) Istruzione di montaggio

(NL) Handleiding voor de montage


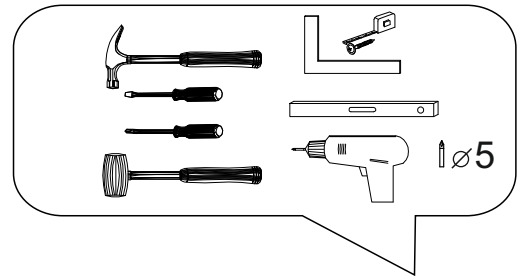


(RU) Инструкция по монтажу

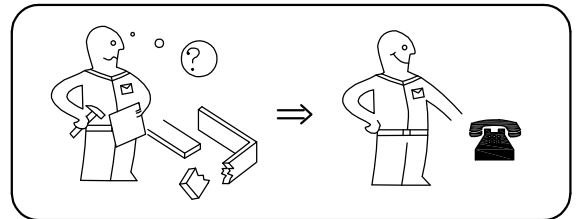
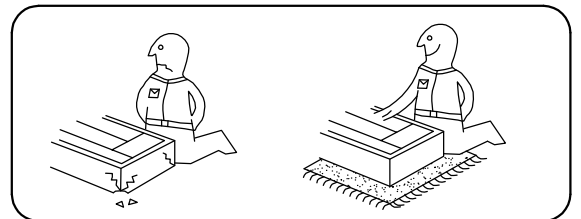
(RO) Instrucțiuni de montare

(SK) Návod k montáži

(TR) Montaj talimatı



⚠ <b>Uwaga • Upozornění • Achtung • Attention • Caution • Figyelem</b> <b>Attenzione • Opgelet • Внимание • Atenție • Upozornenie • Dikkat</b> ⚠	
PL	Czyszczenie należy wykonać wyłącznie za pomocą ściereczki lub lekko nawilżonego ręcznika. Nie stosować środków czyszczących do szorowania.
CZ	Čistění je nutné vykonávat výhradně pomocí utěrky nebo lehce navlhčeného ručníku. Nepoužívejte čističí prostředky obsahující abrazivní částice.
D	Bitte nur mit einem Staubtuch oder leicht feuchtem Lappen reinigen. Keine scheuernden Putzmittel verwenden.
GB	Please only clean with a duster or a damp cloth. Do not use any abrasive cleaners.
F	Le nettoyage se fait uniquement à l'aide d'un torchon ou d'une serviette légèrement mouillée.
HU	A tisztítás kizárólag törülőruha vagy enyhén nedvesített törölköző segítségével végezhető. Súroló hatású tisztítószereket nem szabad használni.
I	Pulire esclusivamente con un panno o un asciugamano umido.
NL	Reinig alleen met een stofdoek of een lichtjes vochtige doek. Gebruik geen schurende poetsmiddelen.
RU	Очищайте от пыли тряпкой или слегка влажной ветошью. Не допускается применение чистящих средств, не предназначенных для ухода за мебелью.
RO	Curățarea trebuie efectuată numai cu o cârpă sau cu un prosop ușor umezit. Nu utilizați agenți de curățare abrazivi.
SK	Čistení je nutné vykonávať výhradne pomocí utierky alebo ľahko zvlhnutým ručníkom. Nepoužívajte čistiace prostriedky obsahujúce abrazívne častice.
TR	Lütfen sadece bir toz bezilye veya hafif nemli yumuşak bir bezle siliniz. Aşındırıcı temizlik malzemeleri kullanmayınız.



**Karta serwisowa • Servisní list • Service Karte • Service card • Carte de service • Szervizkártya**  
**Scheda di servizio • Service kaart • Сервисная карта • Fisa service • Servisný list • Servis karti**

